

LB7000G/500A

IL SOLO ED UNICO AL MONDO CON DOPPIO SOLLEVATORE (LIFT GENIUS)
FINALMENTE PER RISOLVERE TUTTE LE VOSTRE NECESSITA'

THE ONLY UNIT IN THE WORLD FEATURING A DOUBLE LIFT
FINALLY - TO MEET ALL YOUR REQUIREMENTS


EXCLUSIVO Y ÚNICO EN EL MUNDO CON ELEVADOR DOBLE
FINALMENTE... PARA RESOLVER TODOS SUS PROBLEMAS

CARATTERISTICHE TECNICHE:
ALZATA MAX.: mm. 2000
ALTEZZA DA TERRA: mm. 330
TEMPO DI SALITA: 28 secondi
TEMPO DI DISCESA: 19 secondi
KW. 1,8 (HP 2,5)
V. 220/380 Hz 50
PORTATA MAX.: kg. 2500

SPECIFICATIONS
MAX HEIGHT: mm 2000
HEIGHT FROM EARTH: mm 330
LIFTING TIME: 28 seconds
LOWERING TIME: 19 seconds
KW. 1,8 (HP 2,5)
V. 220/380 Hz 50
LIFTING CAPACITY: Kg. 2.500

CARACTERÍSTICAS TÉCNICAS:
ALTURA MÁX.: mm 2000
ALTURA MÍN.: mm 330
TEMPO DE SUBIDA: 28 segundos
TEMPO DE BAJADA: 19 segundos
KW 1,8 (HP2,5)
V. 220/380 Hz 50
MÁX. LEVANTAMIENTO: kg 2500

Braccio di tiro elettroidraulico
dotato di cilindro con corsa speciale,
tale da permettere la continuità del tiro
senza la ripresa della catena.
Electrohydraulic pullin tower with long
piston stroke, which allows continuous
pull: no need to shorten the chain.
Brazo de tiro
electrohidráulico
dotado de cilindro con una
carerra especial,
que permite la
continuidad
del tiro sin
el ajuste de la
cadena.



VANTAGGI



- Alzata eccezionale
- 14 punti misura e bloccaggio di ogni veicolo, presente e futuro
- 12 schede tecniche a colori (CD) per la riparazione di ogni tipo di danno
- Nessun cavo o tubo nell'area di lavoro
- Rotazione dei tiri su tutto il banco
- Azionamento di ogni funzione da un'unica pulsantiera a distanza
- Tiri e dima sempre montati sul banco
- Riduzione drastica di tempi di lavoro, fatica e denaro

ADVANTAGES

- Extraordinary height
- 14 universal anchorages
- 12 data sheets printed in colour (CD) nessun cavo o tubo nell'area di lavoro
- Towers turning 360°
- Built in control box, and remote push button panel for all operations
- Towers, and universal jig always on the bench
- Time and money saving

VENTAJAS

- Altura excepcional
- 4 puntos de anclaje y medida de cualquier posición del vehículo
- 12 fichas técnicas en colores (CD) para reparación rápida de cualquier tipo de daño
- Ningun obstaculo de tubos ni cables en area de trabajo
- Rotación de 360° de los tiro
- Todas operaciones se accionan con la bononera
- Tiros y dima siempre sobre la bancada
- Economización de tiempo, fadiga y dinero



1

2

3

4

5

Altezza millimetrica della catena.
Millimeter height of the chain.
Regulación milimétrica de la cadena.

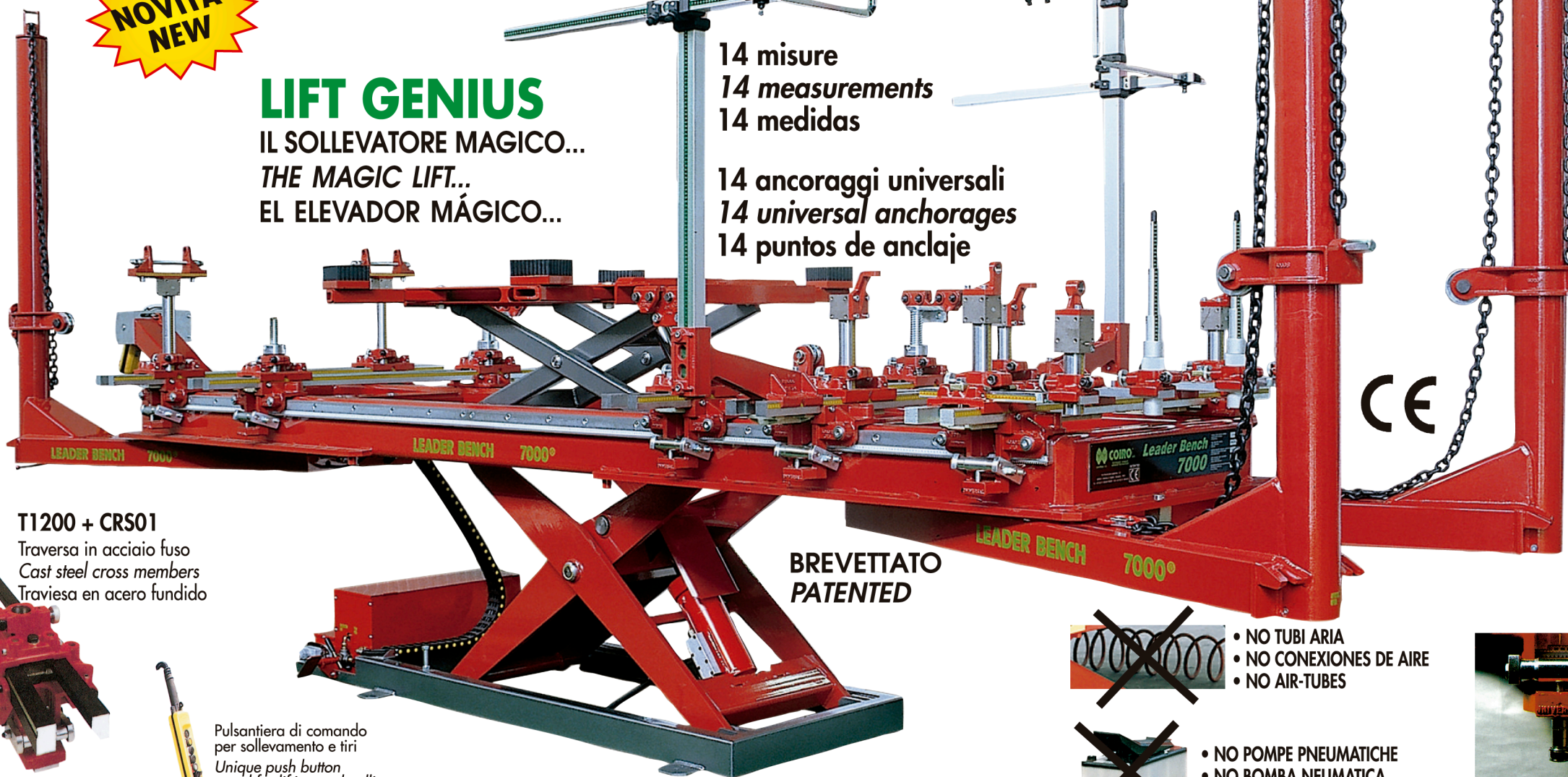
NOVITÀ NEW

LIFT GENIUS

IL SOLLEVATORE MAGICO...
THE MAGIC LIFT...
EL ELEVADOR MÁGICO...

14 misure
14 measurements
14 medidas

14 ancoraggi universali
14 universal anchorages
14 puntos de anclaje



CE


BREVETTATO
PATENTED



• NO TUBI ARIA
• NO CONEXIONES DE AIRE
• NO AIR-TUBES



• NO POMPE PNEUMATICHE
• NO BOMBA NEUMATICA
• NO PNEUMATIC PUMP



T1200 + CRS01

Una sola vite per bloccare la traversa
Only one screw is enough to lock the cross member
Un sólo tornillo para bloquear la travesía

T1200 + CRS01

Traversa in acciaio fuso
Cast steel cross members
Travesía en acero fundido

Pulsantiera di comando per sollevamento e tiri
Unique push button panel for lifting and pulling
Botonera de comando para elevadores y tiros

COIRO

COIRO